

FAX 0795-22-6003



新製品案内

2022
Vol. 38

貴店名

御帳合先

包ワームセット 5g追加

シャッド TP-04 No.36229

ダート TP-05 No.36230

メーカー希望本体価格 オープン 5枚入/箱
[5g] 9月上旬発送開始予定


包ワームセットに待望の5gが追加!!

- ① ルアーの動き×生エサの匂いで釣果激増!
- ② ドリフト釣法&激流対応!表層攻略可能!!
- ③ ULタックルでも使用可能



ワーム部全長 10.5cm

※ワームカラーは超グローのみとなります。



ワーム部全長 10cm

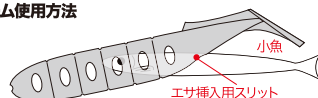
エサ装着例



※5gプロトタイプ使用

全長 14cm
全幅 6.2cm
全高 1.7cm

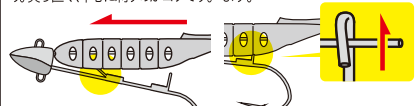
包ワーム使用方法



エサ挿入スリットからキピナゴ等の小魚を挿入してください。大きめのエサだと少し余る時がありますのでハサミ等でカットしてください。

ピンテンヤへのセット法

①エサを入れたワームをピンに刺し、②ピンをワームやエサとピンロックズレ防止キーパーにワームを刺し、③用のフックに押し込みフックを掛け、真っ直ぐ、中心に刺すのがコツです。ます。



③セット完了。ワームの固定力を上げたい時はステン線を巻き付けてください。

ステン線を巻いていない時は、太刀魚の強い噛みつきによってピンロックが外れることがあります。アタリの際はご確認ください。



SIZE	JANCODE	BARCODE	ご注文数
NEW! 5g (約1.5号)	312007	4 953873 312007	
10g (約3号)	310041	4 953873 310041	
15g (約4号)	307737	4 953873 307737	
20g (約5号)	307744	4 953873 307744	
25g (約7号)	307751	4 953873 307751	
NEW! 5g (約1.5号)	312014	4 953873 312014	
10g (約3号)	310058	4 953873 310058	
15g (約4号)	307768	4 953873 307768	
20g (約5号)	307775	4 953873 307775	
25g (約7号)	307782	4 953873 307782	

エサ巻きステン線について

「ステン線を巻いていない状態」

→低活性時向け

・ステン線が邪魔しないのでフッキング率が高い
・アタリがあった時にエサが崩れて集魚効果が高まり、フッキングミスしても次のアタリにつながりやすい

「ステン線を巻いた状態」

→高活性向け

・フッキング率はやや低い、エサ持ちは非常に高い
・エサやワーム交換の頻度が低く、手返しは抜群

このご案内は、弊社ホームページ(新製品情報)でも見ることができます。http://www.owner.co.jp (携帯でも表示できます)

▼ 包ワーム関連アイテムのご注文は裏面へ ▼

JANコード上7ケタ 4953873